




Слог. Перенос СЛОВ

Урок русского языка во 2 классе




➔ **Пальто, заяц ,
дорога, тетрадь ,июнь.**



*Мы изучали перенос,
Вот как слова я перенёс:
Едва
Я перенёс:
Е-ДВА
Как получил за это «ДВА».
Укол
Я перенёс:
У-КОЛ
И получил
За это «КОЛ».
Опять
Я перенёс:
О-ПЯТЬ
Теперь,
Наверно,
Будет «ПЯТЬ».*




Как вы будете переносить
слово – коровы?



кор – овы

ко – ровы

коро- вы



1. Слова надо переносить по слогам.

бе-ре-за

2. Буквы ь, ъ, й не переносятся на следующую строку.

буль-он, отъ-езд, май-ка.

3. Нельзя оставлять на строке или переносить одну букву.

4. Две одинаковые буквы в середине слова разбиваются переносом.

кас-са, ван-ная.



Алгоритм (как перенести слово)

1. Прочитать слово
2. Делим его на слоги
- 3. Вспоминаем, какое правило подходит (схемы)**
4. Записываем





ЖИН КИ СНЕ ЛЕН КА ДАРЬ



Сне-жинки,
ка-лендарь,

снежин-ки,
кален-дари





Лодка, большой,
умывайся, друзья, лось,
дуб, яма, человек,
страна, ребята.



Вот и кончился урок.
Снова прозвенел звонок,
Отдыхать мы можем смело
А потом опять за дело.



МОЛОДЦЫ!

